


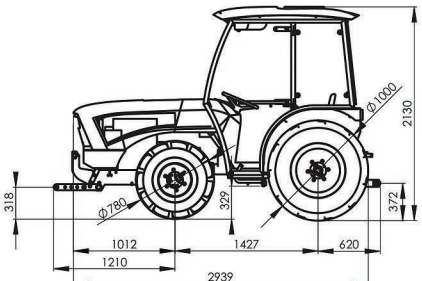
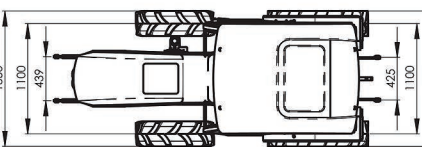


ŠÁLEK Vega 50HP, Vega 47HP a Vega 42HP – Excellent



MALOTRAKTORY S KABINOU 4x4

Variantu – Excellent	Vega 42HP	Vega 47HP	Vega 50HP	Rozměry	
Motor Lombardini / KOHLER	KDI1903M	LDW2204CHDW	KDI2504M	Pneu zadní	Pneu přední
Výkon kW/HP	31/42	36/47	37/50	11,2×20	10×75×15,3
Otáčky motoru maximální ot/min	2 800	2 800	2 800		
Objem válců cm ³	1 861	2 199	2 482	Závaží do kol 50 kg	
Kroučící moment Nm@r.p.m.	133/1 500	144 / 2 000	170/1 500		
Chlazení	vodou	vodou	vodou		
Počet válců	3	4	4		
Převodová skříň	mechanická plně synchronizovaná				
Počet rychlostí	8 vpřed / 8 vzad				
Spojka	jednostupňová suchá (na přání dvoustupňová)				
Rozsah rychlostí km/hod při	0,8 - 30				
Pneu přední – standard	10×75×15,3				
Pneu zadní – standard	20×11,2				
Tříbodový závěs přední	ISO 730 / 1N*				
Tříbodový závěs zadní	ISO 730 / 1				
Ot. vývodového hřídele přední	1 000 ot/min				
Ot. vývodového hřídele zadní	540 - 1 000 ot/min				
Zvedací síla přední závěs	5 100 N				
Zvedací síla zadní závěs	12 000 N				
Brzdy mechanické	4× kotoučové suché				
Diferenciál přední	přední uzávěrka diferenciálu				
Diferenciál zadní	zadní uzávěrka diferenciálu				
Řízení	hydraulické				
Výkon hydraulického čerpadla	35 l/min				
Provozní tlak hydrauliky	16 Mpa				
Rozvaděč	třísekční, (čtyřsekční*) nebo (joystickové ovládání*)				
Vnější hydraulický okruh	2 ks (1× vzadu, 1× vpředu), další okruhy na přání				
Měrná spotřeba paliva (±10%)	225 g/kWh	265 g/kWh	225 g/kWh		
Topení	vodní topení Aurora s třístupňovou ventilací				
Objem palivové nádrže	30 L				
Poloměr otáčení	3,2 m				
Hmotnost	1 420 kg	1 380 kg	1 380 kg		
Bezpečnostní kabina	2× pracovní světlo přední *2× světlo zadní, *výstražný maják, *autorádio *na přání				
Doplňky	nástavce kol 50 mm, 70 mm, 100 mm a 150 mm; závaží do kol 50 kg; kryt motoru a podvozku; lesní nástavba			EC Certificate of Conformity	